

目かくし遮熱フィルム




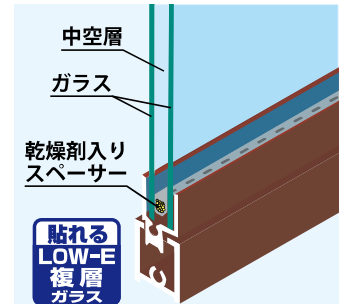
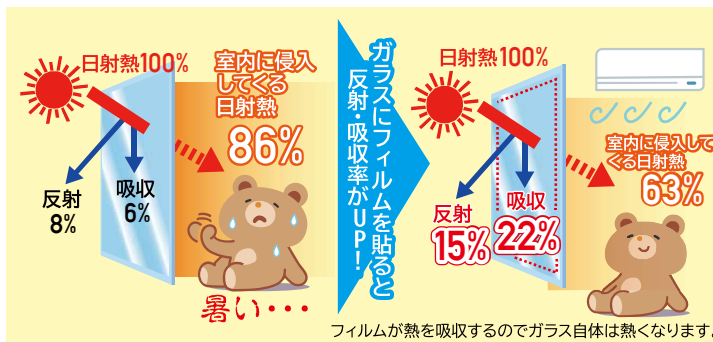
水を使って貼ります。
貼り方動画→



日射を遮る遮熱フィルムで節電・省エネ。LOW-Eガラスにも貼れます。

目かくし遮熱フィルム〈特長〉

- 遮熱** 窓から入る日射を反射・吸収して遮る効果があります
- 飛散防止** ガラスが割れても飛び散らない飛散防止効果 (JIS)
- 目かくし** 半透明のホワイトマットタイプ。程良く目かくししつつやわらかな光りで明るさも保てます。
- UVカット** 有害なUV (紫外線) を99%カット
- UPF50+** 紫外線保護指数 (UPF) は最高値の50+です



目かくし遮熱フィルム〈規格〉

品番	サイズ(cm)	JANコード
HGSWIR05M	92 × 90	4978832 068481
HGSWIR05S	46 × 90	4978832 068498

品質表示 (耐熱温度80°C)

- ・表面材: ポリエステル
- ・粘着剤: アクリル系
- ・保護フィルム

貼ることができる面 (屋内貼り用)

屋内貼り用	透明板ガラス	くもりガラス	凸凹ガラス	複層ガラス	LOW-Eガラス
	網入り	網なし	網入り	網なし	網なし
網入り	○	○	○	○	○
網なし	○	○	○	○	○
凸凹面	○	○	○	○	○
平らな面	○	○	○	○	○
ザラザラ面	○	○	○	○	○
平らな面	○	○	○	○	○
凸凹面	○	○	○	○	○
平らな面	○	○	○	○	○
凸凹面	○	○	○	○	○
平らな面	○	○	○	○	○

- ・ガラス以外には貼らないでください。
- ・貼る面が三次曲面や凸凹・ザラザラ面、または屋外での使用は避けてください。
- ・ガラス戸や窓ガラスなど、屋外に面している場合は内側から、食器棚・本棚などの場合は外側から貼ってください。
- 注※ はめ殺し・FIX窓のLOW-Eガラスは熱割れする危険性があるので貼らないでください。
- 注※ LOW-Eガラスにフィルムを貼った場合、カーテンやブラインドとの併用は熱割れする危険性があるので貼らないでください。

